

# インターネット出願簡単ガイド

(パソコン・スマホ・タブレットで)

学校法人 増田学園

千葉聖心高等学校

CHIBA SEISHIN HIGH SCHOOL



A 選抜  
出願期間

令和3年12月17日(金)  
～令和4年1月10日(月)

B 選抜  
出願期間

令和4年1月20日(木)  
～1月27日(木)

## STEP 1



### ID 登録

- ① 本校 HP より出願専用サイトへ
- ② **初めての方はこちら** からユーザーID (メールアドレス) 登録
- ③ 確認コードが登録したユーザーID(メールアドレス)に送られてくる




## STEP 2

### パスワード登録

- ① パスワード登録画面で確認コード、氏名、パスワードを入力
- ② mcID 登録→ (はい)
- ③ 同意 
- ④ **登録**
- ⑤ 「パスワード登録完了」画面が表示
- ⑥ **ログイン** 

## STEP 3

### 志願者情報入力

- ① ユーザーID、パスワード入力 **ログイン**
- ② 志願者を選択
- ③ マイページへ
- ④ **新規申込手続き** で出願情報入力 
- ⑤ **試験選択画面へ**
- ⑥ 試験検索で **選択**
- ⑦ **保存して中断する**

## STEP 4

### 申込内容確認書

- ① **マイページへ**
- ② **申込内容確認**
- ③ **申込内容確認書**
- ④ ファイルを開いて印刷→中学校確認
- ⑤ **戻る**

志望校・併願校の選択方法

例: ち、ち (国、私立)  
千葉聖心高等学校  
ちばせいしん(私立)

## STEP 5


### 受験料支払い

- ① **マイページ** 申込履歴 **続きから**
- ② **試験選択画面へ**
- ③ **お支払い画面へ**
- ④ お支払い方法選択
- ⑤ **確認画面へ**
- ⑥  にチェック
- ⑦ **上記で申し込む**
- ⑧ 受験料支払い

## STEP 6

### 受験票の印刷

受験料納入完了のメールが届きます。※ログアウトした場合、再度出願専用サイトで **ログイン**

- ① **マイページ(受験票出力)へ**
- ② 申込履歴 **受験票**
- ③ **「受験票」表示** 
- ④ ファイル開いて印刷

## STEP 7

### 必要書類を準備

- ① 受験票と願書に写真貼付 (写真を登録した方は印刷されます)
- ② 受験票は切り離し試験当日に持参。



<必要書類>

入学願書、調査書、志願理由書、推薦書(校長推薦)  
部活入部希望書(一能【意欲】)、誓約書(部活特待)

## STEP 8

### 郵送

- ① 印刷された宛先票を封筒に貼付し、**必要書類**を同封して **簡易書留**で郵送。

A 選抜 1月10日(月)必着

B 選抜 1月27日(木)必着



千葉聖心高等学校 全日制普通科 女子

CHIBA SEISHIN HIGH SCHOOL

〒260-0006 千葉市中央区道場北 1-17-6

TEL/043-225-4151 FAX/043-227-7278

E-mail/info@chibaseishin-h.ed.jp URL/https://chibaseishin-h.ed.jp